

# Impostare formule aritmetiche



## PROCEDURE

1



### Creare formule con gli operatori matematici

1. Selezionare la cella nella quale si vuole introdurre la formula.
2. Digitare il segno di “uguale” (=).
3. Digitare o selezionare il primo riferimento di cella.
4. Digitare l’operatore matematico desiderato.
5. Digitare o selezionare il secondo riferimento di cella.
6. Introdurre la parte restante della formula.
7. Premere [Invio] per eseguire la formula e spostare la cella attiva sulla cella sottostante o [Ctrl+Invio] per eseguire la formula ma mantenere la cella attiva sulla corrente.

### Copiare formule con il quadratino di riempimento

1. Selezionare la cella che contiene la formula da duplicare.
2. Posizionare il puntatore del mouse sul quadratino di riempimento situato nell'angolo in basso a destra della cella selezionata verificando che il cursore assuma la forma di una **sottile croce nera** (+) e non la classica croce bianca della selezione (  ) o quella a quattro punte dello spostamento (  ).
3. Trascinare il quadratino tenendo premuto il pulsante sinistro del mouse, fino all'ultima cella che si vuole riempire e conclusa l'operazione rilasciare il pulsante del mouse.

### Copiare formule con la tecnica Copia/Incolla

1. Selezionare la cella che contiene la formula da duplicare.
2. Fare clic sul comando  **Copia** del gruppo **Appunti** sulla scheda **Home**.
3. Selezionare le celle di destinazione.
4. Fare clic sul comando  **Incolla** del gruppo **Appunti** sulla scheda **Home**.